

## Defensoría del Pueblo (682)

### Ejecución Presupuestaria de Gastos

#### Del 1 de enero al 31 de diciembre de 2014

(Expresado en Bolivianos)

Fecha de Emisión: 02 de Febrero de 2015

Partida	Descripción	Aprobado	Modificaciones	Vigente	Compromiso	Pto. por Comprometer	Devengado	Pto. por Devengar	Pagado	Saldo por Pagar
		1	2	3 = 1 ± 2	4	5 = 3 - 4	6	7 = 3 - 6	8	9 = 6 - 8
10000	<b>SERVICIOS PERSONALES</b>	16.255.685,00	1.410.126,00	17.665.811,00	17.640.404,32	25.406,68	17.640.404,32	25.406,68	16.262.191,59	1.378.212,73
11000	Empleados Permanentes	14.084.721,00	1.243.354,00	15.328.075,00	15.306.997,39	21.077,61	15.306.997,39	21.077,61	14.121.211,99	1.185.785,40
11200	Bono de Antigüedad	197.136,00	88.840,00	285.976,00	285.370,60	605,40	285.370,60	605,40	261.740,20	23.630,40
11220	Bono de Antigüedad	197.136,00	88.840,00	285.976,00	285.370,60	605,40	285.370,60	605,40	261.740,20	23.630,40
11300	Bonificaciones	105.980,00	4.453,00	110.413,00	110.412,12	0,88	110.412,12	0,88	100.699,12	9.713,00
11310	Bono de Frontera	105.980,00	4.453,00	110.413,00	110.412,12	0,88	110.412,12	0,88	100.699,12	9.713,00
11400	Aguinaldos	1.082.668,00	86.074,00	1.168.742,00	1.168.741,63	0,37	1.168.741,63	0,37	1.168.741,63	0,00
11600	Asignaciones Familiares	10.037,00	49.723,00	59.760,00	59.760,00	0,00	59.760,00	0,00	51.120,00	8.640,00
11700	Sueldos	12.688.920,00	957.848,00	13.646.768,00	13.626.297,71	20.470,29	13.626.297,71	20.470,29	12.503.241,71	1.123.056,00
11900	Otros Servicios Personales	0,00	56.416,00	56.416,00	56.415,33	0,67	56.415,33	0,67	35.669,33	20.746,00
11920	Vacaciones no Utilizadas	0,00	56.416,00	56.416,00	56.415,33	0,67	56.415,33	0,67	35.669,33	20.746,00
13000	Previsión Social	2.170.964,00	166.772,00	2.337.736,00	2.333.406,93	4.329,07	2.333.406,93	4.329,07	2.140.979,60	192.427,33
13100	Aporte Patronal al Seguro Social	1.911.124,00	145.749,00	2.056.873,00	2.052.965,01	3.907,99	2.052.965,01	3.907,99	1.883.665,66	169.299,35
13110	Régimen de Corto Plazo (Salud)	1.299.201,00	105.115,00	1.404.316,00	1.402.208,03	2.107,97	1.402.208,03	2.107,97	1.286.568,09	115.639,94
13120	Prima de Riesgo Profesional - Régimen de Largo Plazo	222.163,00	9.099,00	231.262,00	230.094,07	1.167,93	230.094,07	1.167,93	211.126,65	18.967,42
13131	Aporte Patronal Solidario 3%	259.840,00	21.023,00	280.863,00	280.441,92	421,08	280.441,92	421,08	257.313,94	34.691,99
13200	Aporte Patronal para Vivienda	14.252.893,00	3.645.071,26	17.897.964,26	17.338.483,42	559.480,84	17.338.483,42	559.480,84	17.338.483,42	0,00
20000	<b>SERVICIOS NO PERSONALES</b>	1.412.128,00	61.888,38	1.474.016,38	1.410.124,85	63.891,53	1.410.124,85	63.891,53	1.410.124,85	0,00
21000	Servicios Básicos	60.576,00	19.163,00	79.739,00	77.453,50	2.285,50	77.453,50	2.285,50	77.453,50	0,00
21100	Comunicaciones	282.425,00	56.304,33	338.729,33	329.350,76	9.378,57	329.350,76	9.378,57	329.350,76	0,00
21200	Energía Eléctrica	36.541,00	-2.400,71	34.140,29	30.093,85	4.046,44	30.093,85	4.046,44	30.093,85	0,00
21300	Agua	490.458,00	23.879,36	514.337,36	500.094,03	14.243,33	500.094,03	14.243,33	500.094,03	0,00
21400	Telefonía	400,00	762,00	1.162,00	714,38	447,62	714,38	447,62	714,38	0,00
21500	Gas Doméstico	541.728,00	-35.819,60	505.908,40	472.418,33	33.490,07	472.418,33	33.490,07	472.418,33	0,00
21600	Internet y Otros	1.347.228,00	1.062.366,75	2.409.594,75	2.178.622,71	230.972,04	2.178.622,71	230.972,04	2.178.622,71	0,00
22000	Servicios de Transporte y Seguros	487.504,00	399.817,19	887.321,19	787.397,37	99.923,82	787.397,37	99.923,82	787.397,37	0,00
22100	Pasajes al Interior del País	443.464,00	276.426,74	719.890,74	637.261,18	82.629,56	637.261,18	82.629,56	637.261,18	0,00
22120	Pasajes al Exterior del País	44.040,00	123.390,45	167.430,45	150.136,19	17.294,26	150.136,19	17.294,26	150.136,19	0,00
22200	Viajes	616.249,00	584.207,76	1.200.456,76	1.081.177,62	119.279,14	1.081.177,62	119.279,14	1.081.177,62	0,00
22210	Viajes por Viajes al Interior del País	557.121,00	388.668,36	945.809,36	861.882,65	83.926,71	861.882,65	83.926,71	861.882,65	0,00
22220	Viajes por Viajes al Exterior del País	59.128,00	195.519,40	254.647,40	219.294,97	35.352,43	219.294,97	35.352,43	219.294,97	0,00
22300	Seguros	9.593,00	48.096,00	55.689,00	51.696,00	3.993,00	51.696,00	3.993,00	51.696,00	0,00
22500	Fletes y Almacenamiento	200.000,00	-3.845,00	196.155,00	195.559,72	595,28	195.559,72	595,28	195.559,72	0,00
22600	Transporte de Personal	33.882,00	36.090,80	69.972,80	62.792,00	7.180,80	62.792,00	7.180,80	62.792,00	0,00
23000	Alquileres	1.138.321,00	177.562,27	1.315.883,27	1.293.210,05	22.673,22	1.293.210,05	22.673,22	1.293.210,05	0,00
23100	Alquiler de Edificios	1.083.673,00	96.520,40	1.190.193,40	1.186.836,40	3.357,00	1.186.836,40	3.357,00	1.186.836,40	0,00
23200	Alquiler de Equipos y Maquinarias	12.050,00	36.350,00	48.400,00	40.310,00	8.090,00	40.310,00	8.090,00	40.310,00	0,00
23400	Otros Alquileres	32.598,00	44.691,87	77.289,87	66.063,65	11.226,22	66.063,65	11.226,22	66.063,65	0,00
24000	Instalación, Mantenimiento y Reparaciones	100.540,00	174.003,55	274.543,55	237.243,10	37.300,45	237.243,10	37.300,45	237.243,10	0,00
24100	Mantenimiento y Reparación de Inmuebles y Equipos	100.540,00	174.003,55	274.543,55	237.243,10	37.300,45	237.243,10	37.300,45	237.243,10	0,00
24110	Mantenimiento y Reparación de Inmuebles	1.474,00	32.126,00	33.600,00	23.580,40	10.019,60	23.580,40	10.019,60	23.580,40	0,00
24130	Mantenimiento y Reparación de Vehículos Maquinaria y Equipos	95.849,00	132.508,55	228.357,55	202.054,70	26.302,85	202.054,70	26.302,85	202.054,70	0,00
24130	Mantenimiento y Reparación de Vehículos Maquinaria y Equipos	3.217,00	9.369,00	12.586,00	11.608,00	978,00	11.608,00	978,00	11.608,00	0,00
25000	Servicios Profesionales y Comerciales	10.109.893,00	878.596,33	10.988.489,33	10.796.821,51	191.667,82	10.796.821,51	191.667,82	10.796.821,51	0,00
25200	Estudios, Investigaciones, Auditorías Externas y Revalorizaciones	9.216.480,00	391.067,52	9.607.547,52	9.523.062,37	84.485,15	9.523.062,37	84.485,15	9.523.062,37	0,00
25210	Consultorías por Producto	200.000,00	245.305,78	445.305,78	430.382,80	14.922,98	430.382,80	14.922,98	430.382,80	0,00
25220	Consultores Individuales de Línea	8.991.480,00	157.363,74	9.148.843,74	9.079.281,57	69.562,17	9.079.281,57	69.562,17	9.079.281,57	0,00



## Defensoría del Pueblo (682) Ejecución Presupuestaria de Gastos Del 1 de enero al 31 de diciembre de 2014 (Expresado en Bolivianos)

Partida	Descripción	Aprobado	Modificaciones	Vigente	Compromiso	Pto. por Comprometer	Devengado	Pto. por Devengar	Pagado	Saldo por Pagar
		1	2	3 = 1 ± 2	4	5 = 3 - 4	6	7 = 3 - 6	8	9 = 6 - 8
25230	Auditorías Externas	25.000,00	-11.602,00	13.398,00	13.398,00	0,00	13.398,00	0,00	13.398,00	0,00
25300	Comisiones y Gastos Bancarios	35.040,00	-5.242,71	29.797,29	26.738,55	3.058,74	26.738,55	3.058,74	26.738,55	0,00
25400	Lavandería, Limpieza e Higiene	278.820,00	12.668,99	291.488,99	289.723,49	1.765,50	289.723,49	1.765,50	289.723,49	0,00
25500	Publicidad	244.034,00	-34.474,76	209.559,24	187.639,48	21.919,76	187.639,48	21.919,76	187.639,48	0,00
25600	Servicios de Imprenta, Fotocopiado y Fotográficos	260.000,00	538.396,29	798.396,29	725.339,82	73.056,47	725.339,82	73.056,47	725.339,82	0,00
25700	Capacitación del Personal	5.000,00	8.620,00	13.620,00	8.549,00	5.071,00	8.549,00	5.071,00	8.549,00	0,00
25900	Servicios Manuales	70.519,00	-32.439,00	38.080,00	35.768,80	2.311,20	35.768,80	2.311,20	35.768,80	0,00
26000	Otros Servicios No Personales	144.783,00	1.290.653,98	1.435.436,98	1.422.461,20	12.975,78	1.422.461,20	12.975,78	1.422.461,20	0,00
26200	Gastos Judiciales	480,00	1.520,00	2.000,00	1.680,00	320,00	1.680,00	320,00	1.680,00	0,00
26900	Otros Servicios No Personales	144.303,00	1.289.133,98	1.433.436,98	1.420.781,20	12.655,78	1.420.781,20	12.655,78	1.420.781,20	0,00
26950	Aguiñaldo Esfuerzo por Bolivia	0,00	1.168.742,00	1.168.742,00	1.168.739,98	2,02	1.168.739,98	2,02	1.168.739,98	0,00
26990	Otros	144.303,00	120.391,98	264.694,98	252.041,22	12.653,76	252.041,22	12.653,76	252.041,22	0,00
30000	<b>MATERIALES Y SUMINISTROS</b>	<b>1.584.915,00</b>	<b>913.480,17</b>	<b>2.498.395,17</b>	<b>2.282.897,49</b>	<b>215.497,68</b>	<b>2.282.897,49</b>	<b>215.497,68</b>	<b>2.282.897,49</b>	<b>0,00</b>
31000	Alimentos y Productos Agroforestales	1.115.577,00	252.269,10	1.367.846,10	1.231.067,65	136.778,45	1.231.067,65	136.778,45	1.231.067,65	0,00
31100	Alimentos y Bebidas para Personas, Desayuno Escolar y Otras	790.980,00	1.675,64	792.655,64	727.240,46	65.415,18	727.240,46	65.415,18	727.240,46	0,00
31120	Gtos. por Refrigerios al Personal, Desayuno Escolar y Otras consultores indiv. de linea de las Inst.Púb.	324.597,00	250.593,46	575.190,46	503.827,19	71.363,27	503.827,19	71.363,27	503.827,19	0,00
31300	Productos Agrícolas, Pecuarios y Forestales	0,00	0,00	0,00	0,00	0,00	0,00	0,00	0,00	0,00
32000	Productos de Papel, Cartón e Impresos	63.198,00	114.685,21	177.883,21	168.121,06	9.762,15	168.121,06	9.762,15	168.121,06	0,00
32100	Papel	22.020,00	51.933,47	73.953,47	69.926,16	4.027,31	69.926,16	4.027,31	69.926,16	0,00
32200	Productos de Artes Gráficas	17.476,00	37.003,26	54.479,26	49.513,90	4.965,36	49.513,90	4.965,36	49.513,90	0,00
32300	Libros, Manuales y Revistas	2.694,00	-2.386,00	308,00	308,00	0,00	308,00	0,00	308,00	0,00
32500	Periódicos y Boletines	21.008,00	28.134,48	49.142,48	48.373,00	769,48	48.373,00	769,48	48.373,00	0,00
33000	Textiles y Vestuario	6.672,00	3.349,00	10.021,00	9.299,50	721,50	9.299,50	721,50	9.299,50	0,00
33100	Hilados y Telas	384,00	716,00	1.100,00	794,00	306,00	794,00	306,00	794,00	0,00
33200	Confeciones Textiles	6.288,00	2.633,00	8.921,00	8.505,50	415,50	8.505,50	415,50	8.505,50	0,00
33300	Prendas de Vestir	0,00	0,00	0,00	0,00	0,00	0,00	0,00	0,00	0,00
34000	Combustibles, Prod.Quím., Farmacéuticos y Otras Fies.Energía	152.413,00	147.987,82	300.400,82	279.072,56	21.328,26	279.072,56	21.328,26	279.072,56	0,00
34100	Combustibles, Lubrificantes, Derivados y otras Fuentes de Energía	109.053,00	96.763,34	205.816,34	189.345,81	16.470,53	189.345,81	16.470,53	189.345,81	0,00
34200	Combustibles, Lubrificantes y Derivados para Consumo	109.053,00	96.763,34	205.816,34	189.345,81	16.470,53	189.345,81	16.470,53	189.345,81	0,00
34300	Productos Químicos y Farmacéuticos	3.040,00	7.407,00	10.447,00	9.286,51	1.160,49	9.286,51	1.160,49	9.286,51	0,00
34400	Llantas y Neumáticos	5.100,00	31.155,03	36.255,03	36.215,00	40,03	36.215,00	40,03	36.215,00	0,00
34500	Productos de Cuero y Caucho	100,00	-100,00	0,00	0,00	0,00	0,00	0,00	0,00	0,00
34600	Productos de Metales no Metálicos y Plásticos	26.801,00	9.983,40	36.784,40	35.080,84	1.703,56	35.080,84	1.703,56	35.080,84	0,00
34800	Herramientas Menores	1.160,00	2.320,00	3.480,00	3.137,20	342,80	3.137,20	342,80	3.137,20	0,00
39000	Productos Varios	247.055,00	395.183,04	642.238,04	595.336,72	46.901,32	595.336,72	46.901,32	595.336,72	0,00
39100	Materiales de Limpieza	16.196,00	24.132,60	40.328,60	38.739,30	1.589,30	38.739,30	1.589,30	38.739,30	0,00
39300	Utensilios de Cocina y Comedor	1.735,00	4.225,00	5.960,00	5.026,20	933,80	5.026,20	933,80	5.026,20	0,00
39500	Utiles de Escritorio y Oficina	130.920,00	198.785,49	329.705,49	318.413,15	11.292,34	318.413,15	11.292,34	318.413,15	0,00
39600	Utiles Educativos, Culturales y de Capacitación	2.344,00	42.742,00	45.086,00	42.558,50	2.527,50	42.558,50	2.527,50	42.558,50	0,00
39700	Utiles y Materiales Eléctricos	10.472,00	20.272,61	30.744,61	28.059,05	2.685,56	28.059,05	2.685,56	28.059,05	0,00
39800	Otros Repuestos y Accesorios	77.668,00	97.679,34	175.347,34	150.605,72	24.741,62	150.605,72	24.741,62	150.605,72	0,00
39900	Otros Materiales y Suministros	7.720,00	7.352,00	15.072,00	11.934,80	3.137,20	11.934,80	3.137,20	11.934,80	0,00
39950	Otros Materiales y Suministros	7.720,00	7.352,00	15.072,00	11.934,80	3.137,20	11.934,80	3.137,20	11.934,80	0,00
40000	<b>ACTIVOS REALES</b>	<b>68.444,00</b>	<b>401.238,84</b>	<b>469.682,84</b>	<b>468.319,68</b>	<b>1.363,16</b>	<b>468.319,68</b>	<b>1.363,16</b>	<b>468.319,68</b>	<b>0,00</b>
43000	Maquinaria y Equipo	65.894,00	297.788,84	363.682,84	362.319,68	1.363,16	362.319,68	1.363,16	362.319,68	0,00
43100	Equipo de Oficina y Muebles	18.147,00	285.333,60	303.480,60	302.118,40	1.362,20	302.118,40	1.362,20	302.118,40	0,00







**Defensoría del Pueblo (682)**  
**Ejecución Presupuestaria de Gastos**  
 Del 1 de enero al 31 de diciembre de 2014  
 (Expresado en Bolivianos)


Fecha de Emisión: 02 de Febrero de 2015

Partida	Descripción	Aprobado	Modificaciones	Vigente	Compromiso	Ppto. por Comprometer	Devengado	Ppto. por Devengar	Pagado	Saldo por Pagar
		1	2	3 = 1 ± 2	4	5 = 3 - 4	6	7 = 3 - 6	8	9 = 6 - 8
43110	Equipo de Oficina y Muebles	0,00	92.949,00	92.949,00	92.604,60	344,40	92.604,60	344,40	92.604,60	0,00
43120	Equipo de Computación	18.147,00	192.384,60	210.531,60	209.513,80	1.017,80	209.513,80	1.017,80	209.513,80	0,00
43500	Equipo de Comunicación	24.872,00	-15.851,76	9.020,24	9.020,24	0,00	9.020,24	0,00	9.020,24	0,00
43600	Equipo Educativo y Recreativo	0,00	10.012,00	10.012,00	10.012,00	0,00	10.012,00	0,00	10.012,00	0,00
43700	Otra Maquinaria y Equipo	22.875,00	18.295,00	41.170,00	41.169,04	0,96	41.169,04	0,96	41.169,04	0,00
49000	Otros Activos Fijos	2.550,00	103.450,00	106.000,00	106.000,00	0,00	106.000,00	0,00	106.000,00	0,00
49900	Otros Activos Fijos	2.550,00	103.450,00	106.000,00	106.000,00	0,00	106.000,00	0,00	106.000,00	0,00
<b>80000</b>	<b>IMPUESTOS, REGALIAS Y TASAS</b>	<b>2.310,00</b>	<b>2.185,50</b>	<b>4.495,50</b>	<b>3.096,60</b>	<b>1.398,90</b>	<b>3.096,60</b>	<b>1.398,90</b>	<b>3.096,60</b>	<b>0,00</b>
81000	Renta Interna	0,00	0,00	0,00	0,00	0,00	0,00	0,00	0,00	0,00
81900	Otros Impuestos	0,00	0,00	0,00	0,00	0,00	0,00	0,00	0,00	0,00
81910	Impuesto por Viajes al Exterior	0,00	0,00	0,00	0,00	0,00	0,00	0,00	0,00	0,00
85000	Tasas, Multas y Otros	2.310,00	2.185,50	4.495,50	3.096,60	1.398,90	3.096,60	1.398,90	3.096,60	0,00
85100	Tasas	2.310,00	2.185,50	4.495,50	3.096,60	1.398,90	3.096,60	1.398,90	3.096,60	0,00
<b>90000</b>	<b>OTROS GASTOS</b>	<b>0,00</b>	<b>165.626,99</b>	<b>165.626,99</b>	<b>165.625,99</b>	<b>1,00</b>	<b>165.625,99</b>	<b>1,00</b>	<b>165.625,99</b>	<b>0,00</b>
96000	Otras Pérdidas y Devoluciones	0,00	165.626,99	165.626,99	165.625,99	1,00	165.625,99	1,00	165.625,99	0,00
96100	Pérdidas en Operaciones Cambiarias	0,00	108.387,66	108.387,66	108.387,66	0,00	108.387,66	0,00	108.387,66	0,00
96200	Devoluciones	0,00	57.239,33	57.239,33	57.238,33	1,00	57.238,33	1,00	57.238,33	0,00
<b>TOTALES</b>		<b>32.164.247,00</b>	<b>6.537.728,76</b>	<b>38.701.975,76</b>	<b>37.898.827,50</b>	<b>803.148,26</b>	<b>37.898.827,50</b>	<b>803.148,26</b>	<b>36.520.614,77</b>	<b>1.378.212,73</b>

  
**RESPONSABLE DEL AREA FINANCIERA**  
*Lic. Eliana Ayaviri G.*  
 Jefe de la Unidad Financiera Nacional  
 Reg. Prof. CAUB - 11698  
 DEFENSORIA DEL PUEBLO

  
**MAXIMA AUTORIDAD EJECUTIVA**  
*Rolando Villena Villegas*  
 DEFENSOR DEL PUEBLO

CONTADOR GENERAL

  
**SECRETARIO GENERAL**  
*Guillermo Feloy Rodriguez Murillo*  
 DEFENSORIA DEL PUEBLO